

## Wie und wo werden AK-Projekte gespeichert

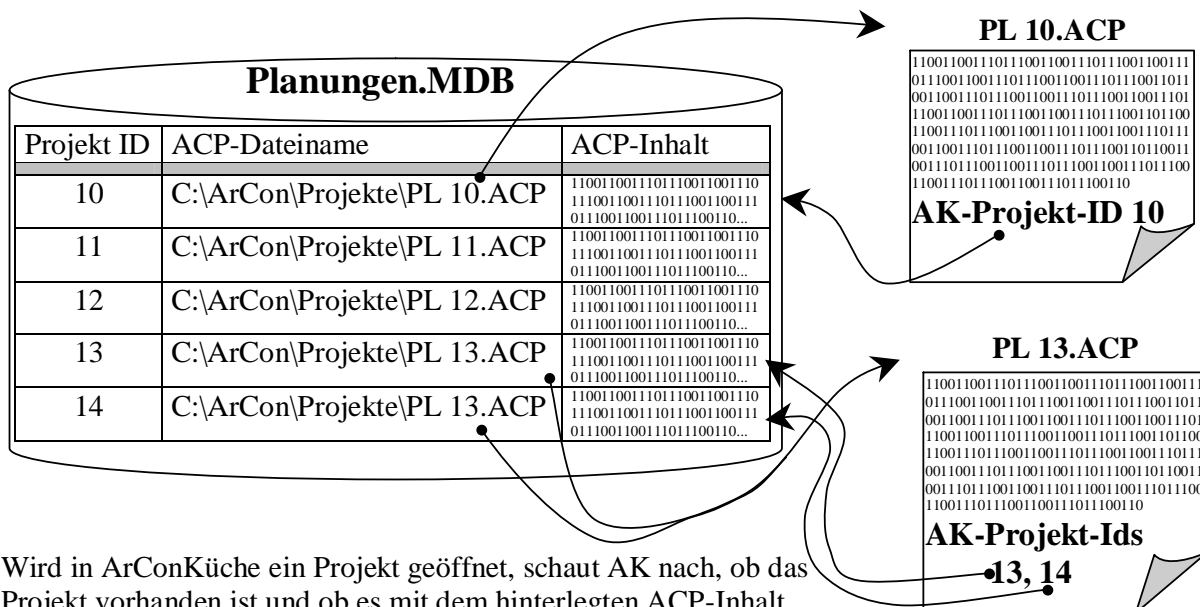

Das Programm ArConKüche legt die Küchenspezifischen Daten (AMK-Hersteller, Programme, Varianten, Elemente...) in einer Datenbank (Planugen.MDB) ab.

ArCon speichert seine Informationen je Projekt in einer einzelnen Datei <Dateiname>.ACP ab.

In der Planungsdatenbank wird zu jeder Planung der Name ( C:\ArCon\Projekte\PL 10.ACP ) und zusätzlich der komplette Inhalt der ACP Datei gespeichert

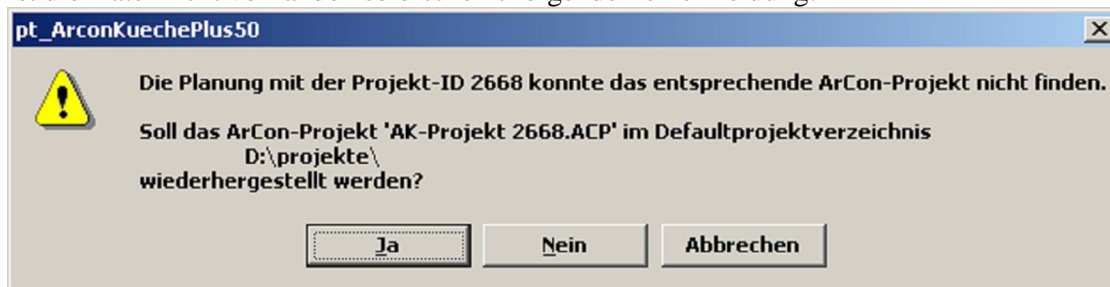
In der ArCon-Datei werden zusätzlich die Projekt-IDs der AK-Projekte vermerkt, die mit dieser ACP-Datei verknüpft sind.

### Struktur auf Festplatte



Wird in ArConKüche ein Projekt geöffnet, schaut AK nach, ob das Projekt vorhanden ist und ob es mit dem hinterlegten ACP-Inhalt identisch ist. Ist die Datei vorhanden und ist der Inhalt identisch wird das ACP-Projekt in ArCon geöffnet.

Ist die Datei nicht vorhanden so erscheint folgende Fehlermeldung:



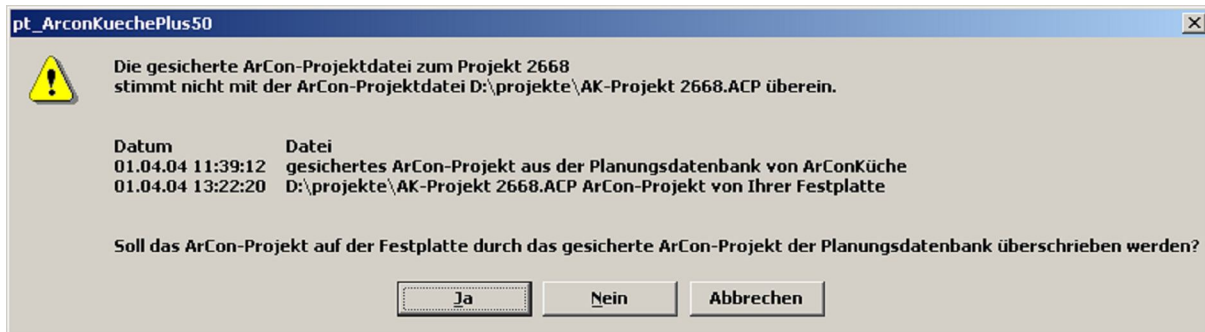
Dies kann passieren, wenn

- der ArCon Projektordner verschoben wurde
- das AK-Projekt von einem fremden Rechner importiert wurde
- die ACP-Datei wurde gelöscht oder umbenannt
- Die Planungsdatenbank auf dem Server liegt (oder es ist eine MSDE-Datenbank) und die entsprechenden ArCon-Projekte (ACP-Dateien) nur lokal gespeichert wurden.

Wird diese Meldung mit **JA** bestätigt wird die ACP-Datei, die in der Planungsdatenbank gesichert wurde, im Defaultprojektverzeichnis hergestellt und anschließend geöffnet.

## Wie und wo werden AK-Projekte gespeichert

Ist die Datei vorhanden, jedoch der Inhalt nicht identisch mit dem gesicherten Inhalt ist, kommt folgende Meldung:



Dies kann passieren, wenn

- das ArCon-Projekt ohne ArConKüche bearbeitet wurde (z.B.: Accessoires hinzuzufügen)
- ein anderes ArCon-Projekt wurde unter diesem Namen gespeichert (z.B.: Projekt 500 für Kunde „A. Müller“ wird gespeichert als Müller.ACP. Ein Kollege speichert Projekt 501 für Kunde „B. Müller“ ebenfalls unter Müller.ACP. Wenn jetzt Planung 500 geöffnet wird, stellt ArConKüche fest, dass der Inhalt mit seiner zuvor gesicherten ACP-Datei nicht übereinstimmt.)
- Es wird eine Planung importiert die bereits vorhanden ist.

Bestätigen Sie diese Meldung mit **JA**, wenn Sie das AK-Projekt mit der zuvor gesicherten ACP-Datei öffnen wollen. Änderungen die an der ACP-Datei ohne ArConKüche durchgeführt wurden gehen verloren (z.B.: Accessoires die ohne Start von ArConKüche hinzugefügt wurden).

Bestätigen Sie diese Meldung mit **NEIN**, wird das AK-Projekt mit der ACP-Datei von Ihrer Festplatte geöffnet. Wenn jetzt Planung 500 geöffnet wird und diese Meldung mit Nein bestätigt wurde, wird das AK-Projekt 500 geöffnet. In ArCon sieht man jetzt aber Planung 500 und Planung 501.